

Invoerinstructie: Bevolkingsregisters Amsterdam 1864-1874



Vuistregels voor de invoer

1. De gevraagde gegevens worden ingevoerd **zoals** ze **op de scan** staan.
2. **Idem, id,** of „, wordt niet overgenomen. In zo'n geval wordt in de regel daarboven (of daar weer boven) gezocht naar de eerste uitgeschreven naam en deze wordt ingevoerd. Voor het overnemen van de gegevens uit het bovenliggende veld kan de sneltoets “ of / worden gebruikt. De invoer van het veld erboven wordt dan automatisch ingevuld.
3. Oude/verouderde schrijfwijzen worden overgenomen zoals ze op de scan staan. Dit om verschillen in interpretatie zoveel mogelijk te voorkomen.
4. Als er gegevens zijn **doorgehaald**, maar deze zijn wel leesbaar, dan worden deze tóch ingevoerd.
5. Als er gegevens zijn doorgehaald en **verbeterd**, hoeft alleen de nieuwe tekst te worden ingevoerd.
6. Diakritische **tekens** (zoals é, ë, ö), leestekens (ook haakjes) en hoofdletters worden overgenomen.
7. **Afkortingen** worden letterlijk overgenomen en niet voluit ingevoerd. Ook afkortingen van voornamen (bijvoorbeeld Wilha of Catha) worden letterlijk overgenomen en dus niet 'opgelost'. Ook worden geen markeringen gebruikt om aan te geven dat het een afkorting betreft. Dus géén Wilh_a, Wilh'a of Wilh a.
8. Voor elk teken dat ontbreekt of onleesbaar is wordt een @ ingevoerd.
9. Wanneer een heel veld op de scan is leeg gelaten, dan wordt in een verplicht veld (te herkennen aan een blauw kader) ##### ingevoerd. Met de tab-toets kan over niet-verplichte velden gesprongen worden.
10. De datum wordt weergegeven in de vorm dd-mm-jjjj. Zo wordt 21 dec 1880 ingevoerd als 21-12-1880. Staat er alleen een jaartal op de scan, dan wordt dit ingevoerd al @@-@@-1880.
11. Als een scan geen te indexeren gegevens bevat (omdat het bijvoorbeeld een onbeschreven pagina of een kaft is), wordt deze aangemerkt als onbruikbaar met de knop onder de invoervelden.
12. Houd het forum in de gaten voor de laatste nieuwtjes en tips!

Specifiek voor Bevolkingsregisters Amsterdam

Ingevoerd worden de volgende gegevens:

Adres

In 1875 werd in Amsterdam een nieuw systeem voor huisnummering ingevoerd. Deze registers bevatten zowel het oude als het nieuwe adres. Om het zoeken in de index straks te vergemakkelijken, voeren we beide in. Hierdoor is het adresveld opgedeeld in meerdere velden.

- Straatnaam
- Straatnaam oud (doorgestreept)
- Buurtcode
- Huisnummer oud (pen)
- Huisnummer (potlood)

Persoonsnamen

- Achternaam
- Tussenvoegsel
- Voornamen

Alle persoonsnamen worden ingevoerd, ook de namen die zijn doorgestreept.

Geboortedatum

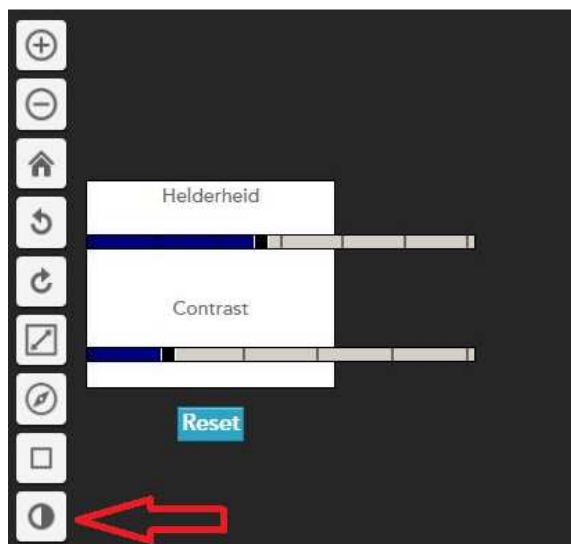
- Voer de geboortedatum in als dd-mm-jjjj. Staat er geen volledige datum of alleen een jaartal, voer dan voor de ontbrekende cijfers '@' in.

Geboorteplaats

- De plaatsnaam begint met een hoofdletter
- De gehele inhoud van het veld plaatsnaam wordt ingevoerd (bijvoorbeeld Sloten Noord Holland, Sloten NH of Berlin Pruisen)
- Diakritische tekens (zoals é, ë, ö), leestekens (ook haakjes) en hoofdletters worden ook overgenomen
- De plaatsnaam invoeren zoals op de scan, inclusief oude spelling, leestekens als apostrof en afkortingen.

Een uitzondering is Amsterdam: dit mag u voluit schrijven. Bij Amsterdam hoeft ook de eventuele provincie-vermelding niet te worden ingevoerd.

Bij oude registers kan de inkt vervaagd zijn. Het kan dan helpen om het contrast in de viewer aan te passen.



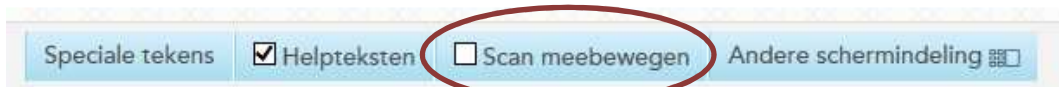
Als inkt vervaagd is, kunt je het contrast aanpassen in de viewer. Is de scan nog steeds niet te lezen? Kies dan 'te moeilijk'. Gebruik voor deze scans niet de knop 'onbruikbaar'.

Voorbeelden

Adres


Let op: het adres staat in deze bron niet bovenaan de pagina, maar in kolom 13.

Dat is (helaas) even de scan verschuiven naar de juiste plek om in te voeren. Het kan helpen om voor het invoeren van het adres even het vinkje 'scan meebewegen' uit te zetten.




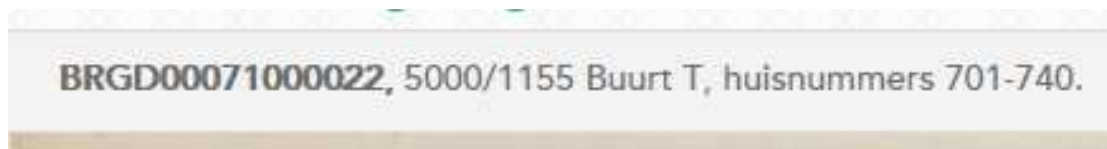
ROEP EP, in het gen. bepaald voor ge- n over- net het	HUIZING. (Straat, gracht, enz., wijk, huisnummer.)	Dagteekening en jaar der vestiging in de gemeente.	VORIGE WOONPLAATS. (Metaanwijzing der provincie voor inboorlingen, het land voor vreemdelingen.)	Dagteekening en jaar van het vertrek uit de gemeente.
	13.	14.	15.	10.
	<i>Halsteeg</i>	<i>89</i>		
	<i>Dam</i>	<i>1</i>	<i>B 53</i>	
	<i>straat</i>			
		<i>Nov 65</i>	<i>LL 283</i>	

Straatnaam	Straatnaam oud (doorgestreept)	Buurtcode	Huisnummer oud (pen)	Huisnummer nieuw (potlood)
Damstraat	Halsteeg	1	89	8



Straatnaam	Straatnaam oud (doorgestreept)	Buurtcode	Huisnummer oud (pen)	Huisnummer nieuw (potlood)
Ratelwachtsteeg		00	206	1

Als de buurtcode en/of het met pen genoteerde huisnummer lastig te lezen is, kijk kan naar de beschrijving boven de scan, waarin deze gegevens ook zijn opgenomen:



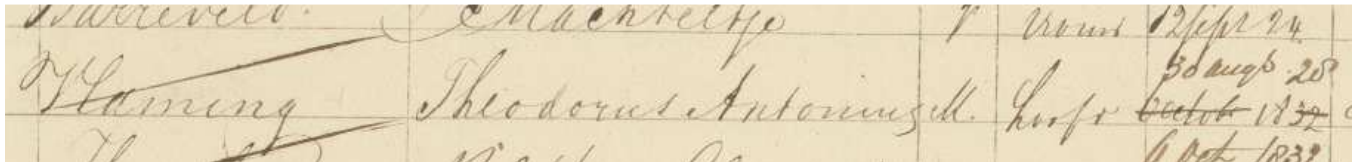
Straatnaam	Straatnaam oud (doorgestreept)	Buurtcode	Huisnummer oud (pen)	Huisnummer nieuw (potlood)
Kl Kattenb straat		T	705	59

Naam, geboortedatum, geboorteplaats

Als een naam is doorgestreept, betekent dat die persoon verhuisd is. Doorgestreepte namen worden wél ingevoerd.

Wanneer een datum is doorgestreept en gecorrigeerd, wordt alleen de laatste datum ingevoerd.

Jaartallen waar geen eeuw is ingevoerd, worden aangevuld. '28 -> 1828



Achternaam	Tussenvoegsel	Voornamen	Geboortedatum
Vlaming		Theodorus Antonius	30-08-1828

Afkortingen van namen worden niet 'opgelost', maar letterlijk ingevoerd. Er worden ook geen speciale tekens ingevoerd om aan te geven dat het om een afkorting gaat.

Als er " in de bron staat, dan wordt de bovenliggende waarde ingevuld.



Voornamen	Geboortedatum	Geboorteplaats
Berns Johs Francs	27-05-1852	Amsterdam