

INVOER INSTRUCTIES OFFICIERSBOEKJES 1811-1940

Algemeen

Er is geen vast aantal namen dat per scan ingevoerd moet worden. Het aantal namen zal per scan verschillen. Telkens als u een naam hebt ingevoerd, verschijnt er een nieuwe regel, net zo lang tot alle namen van de scan zijn ingevoerd. Is dat het geval dan tikt u op de toets [*Afronden*] en klik op [OK]. Er zal onderling vrij veel verschil zitten tussen de verschillende scans, omdat ze een lange periode van 130 jaar beslaan. Aangezien de scans van dit project onderling erg kunnen verschillen, kan bij het invoeren de nodige verwarring ontstaan. Daarom kunt u altijd op het forum en bij de berichten terecht met vragen (en antwoorden op reeds gestelde vragen) over het invoeren in het algemeen of over een bepaalde scan. In het laatste geval dient u wel het jaartal en het paginanummer (of het scannummer) aan te geven. Via de knop [*Opmerkelijk*] kunt u opmerkingen over een specifieke scan aangeven. Deze opmerkingen komen bij een van de beheerders of controleurs terecht die dit met de scan ernaast bekijkt en eventueel oplost. Indien relevant plaatsen wij de uitkomst van de opmerking bij de berichten.

De controleurs hebben al heel wat praktische tips op een rijtje gezet (zie *bijlage 3*)

Vuistregels

Vul de **gedrukte** gegevens in zoals ze op de scan voorkomen, dus afkortingen **niet** voluit schrijven. (Maar b.v.: “Eerste Regiment Infanterie” invullen in plaats van “EERSTE REGIMENT INFANTERIE”) Paginanummers, volgnummers, geboortejaren en vorige rangen zijn echter niet meer van belang! Pen- en potloodaantekeningen en doorhalingen kunnen worden vermeld in veld [*Overig*] als: Opm.:

1. Er zijn vijf verplichte velden (Naam, Rang Kapitaal, Rang Voor, Rang Achter, Aanstellingsdatum) Wanneer een verplicht veld is leeggelaten moet ##### worden ingevoerd.
2. Staat er “idem” of “id.” dan de gegevens van de vorige officier invoeren. De gegevens worden in een latere fase van het project namelijk per officier verzameld en dan verliest “idem” alle betekenis. Onderzoekers krijgen t.z.t. inzage in de desbetreffende scan!
3. Rangen kunnen op verschillende plekken op de scans staan. Daarnaast kan één persoon meerdere rangen en/of functies hebben. Er zijn drie velden waarin een rang/functie kan worden ingevuld (zie **uitleg per veld** op pagina 3). Datums van vorige aanstellingen worden **niet** overgenomen, die blijken wel uit oudere boekjes.
4. Voor elk teken dat u mist of dat onleesbaar is wordt een @ ingevoerd.
5. Datums worden altijd ingevoerd als dd-mm-jjjj: 15 november 1873 wordt dus 15-11-1873. Geen datum? dan mag ook ##### worden ingevoerd. Geen dag en/of maand? dan @@-11-1873 of @@-@@-1873. Alleen een jaartal op de scan zoals bijv. 38, dan @@-@@-@@38 invoeren.
6. Wanneer een niet-verplicht veld is leeggelaten, kan dit worden overgeslagen door de Tabtoets te gebruiken.
7. Eventuele oude schrijfwijze en afkortingen worden dus overgenomen zoals ze op de scan staan en worden niet door de invoerder geïnterpreteerd. (Dus *Leyden* wordt geen *Leiden*)
8. Diakritische tekens (zoals à, é, ö, û, ç, æ) worden overgenomen. Overbodige punten en haakjes worden weggelaten: dus (*Leyden.*) wordt *Leyden* zonder punt.
Uitzondering 1: de punt achter de familienaam wordt een komma. (Behalve bij ontbreken van voorletters)
Uitzondering 2: punten achter een cijfer hebben vaak de betekenis van een rangtelwoord: 1. = 1^{ste}. Bij afkortingen (Kol. / Luit. / Adj. / Luit. / Kwm. / Instr. / Inf. / Reg. / Spec.d., etc.) Overnemen zoals het er staat inclusief de **punt**.
9. Op de scan worden direct achter de naam eventuele onderscheidingen vermeld. Neem deze over zoals getoond op de scan, maar zonder spaties of punten, behalve de punten en accenten tussen haakjes, zoals bij (Atj.); (M.D.Br.); (O.d'A) of (O.del'I). Zie *bijlage 1* voor de uitleg over symbolen.
10. Het kan voorkomen dat er geen namen of andere invoerbare gegevens op de scan staan, er zitten bijvoorbeeld scans van voorbladen, inhoudsopgave, indexen en titelpagina's bij. Deze kunnen worden aangemerkt als onbruikbaar door op de knop [*Onbruikbaar*] onderaan de pagina te klikken.
11. **Herhaaltoets: met “ of / gevolgd door de Tab-toets wordt het bij de vorige officier ingevoerde herhaald.**

Uitleg per veld:

Verplichte Velden

NAAM

Met invoeren vermelden we eerst de achternaam van de officier en daarna, gescheiden door een **komma** zijn voornaam of initialen. Diakritische tekens (zoals é, ë, ö), leestekens (ook haakjes) en hoofdletters worden overgenomen. Als er een punt staat na de achternaam moet deze dus vervangen worden door een **komma**.

Allen een familienaam zonder voorletters dan zonder komma invoeren.

Voorbeelden:

Op scan: Jean Batiste de Pineda	Invoer:	Pineda, Jean Batiste de
Op scan: Hend. Fred. von Meyboom	Invoer:	Meyboom, Hend. Fred. von
Op scan: Smit. A.B.	Invoer:	Smit, A.B.
Op scan: In de Betou. A.A.	Invoer:	In de Betou, A.A.
Op scan: Plesman. G.F.	Invoer:	Plesman, G.F.
Op scan: Dr. J.J. van Velzen,.	Invoer:	Velzen, Dr. J.J. van
Op scan: Janssens	Invoer:	Janssens

RANG/FUNCTIE KAPITAAL

Deze rang staat vaak in KAPITALE LETTERS of **vet** gedrukt vermeld boven een rij namen. Personen die onder deze rang staan vermeld, krijgen deze rang toegewezen. Dit geldt voor alle personen tot een nieuwe rang in kapitaal is aangegeven. Wanneer de functie in meervoud is weergegeven, neem je dit in **enkelvoud** per persoon over.

Voorbeelden: Kolonel, Luitenant-Kolonel, Majoor, Kapitein, Eerste Luitenant, etc.

Opm. Staat er meer boven een rij officieren bijvoorbeeld “Officier van Gezondheid der 2^{de} klasse (Eerste Luitenant)” dan deze hele aanduiding in één veld plaatsen, dus niet splitsen.

RANG/FUNCTIE VOOR

In dit veld wordt de rang/functie ingevuld die **vóór** de naam van de officier staat vermeld. Meestal in cursieve letters. Overnemen zoals het er staat.

Voorbeelden: *Luit.-Kol., Kapt., 1ste Luit., O.v.G. 2. kl., 1.Lt.Kwm.,* etc.

RANG/FUNCTIE ACHTER

In dit veld wordt de rang/functie ingevuld die **achter** de naam van de officier staat vermeld. Overnemen zoals het er staat.

Voorbeelden: *Luit.-Kol., 1^e Luit., Opz. 1. Kl., Magazijnm., Mat., Instr.; Adj.; Spec.d.* (Soms ook à la suite of à la s. of *Belast met* of *Directeur van* of *Kommandant van* en Arts) **Niet** “Bij de K.M.A.” en dergelijke. Zie veld Overig

AANSTELLINGSDATUM

Vul hier de datum in die vermeldt staat bij de naam van de betreffende officier. De datum wordt ingevoerd als dd-mm-jjjj.

Voorbeelden Op Scan: 21 mei 1815

Invoer: 18-05-1815

Op Scan: 4 juni 36

Invoer: 04-06-1836 (of 1936!)

Geen dag en/of maand? dan @@-11-1873 of @-@-1873.

Alleen twee cijfers van jaartal op de scan zoals bijv. 38, dan @@-@@-@@38 invoeren.

Geen datumgegevens dan volstaat ook “####”.

Data van vorige aanstellingen hoeven niet te worden ingevoerd.

Voer je 11051915 in gevolgd door een Tab dan verandert het vanzelf in 11-05-1915!!

Overige Velden

ONDERSCHEIDING

De aanduiding in het boekje voor een onderscheiding wordt tussen haakjes aangegeven. Deze aanduiding wordt overgenomen inclusief haakjes, **maar zonder spaties of punten**, behalve de punten en accenten tussen haakjes, zoals bij (Atj.); (M.D.Br.); (O.d'A) of (O.del'I). Zie *bijlage 1* voor een overzicht van de afbeeldingen van onderscheidingen en hoe deze moeten worden overgenomen. Voor de betekenis van de onderscheidingen zie *bijlage 2*.

PAGINATITEL

Sommige scans hebben een paginatitel. Vaak is dit een wapen of dienstvak, zoals bijvoorbeeld Zesde Regiment Infanterie, Cavalerie of Artillerie. Ook kan hier een rang- of plaatsaanduiding aangegeven zijn. De paginatitel staat vaak bovenaan of midden op een pagina en is een aanduiding van een nieuw hoofdstuk, een bureau of legeronderdeel. Alle tekst en namen eronder hebben betrekking op deze paginatitel. Deze mag! letterlijk worden overgenomen

Voorbeelden: Wapen der Infanterie / Ingenieurs en Assistenten / Eerste Regiment Hussaren (Huzaren)/ Mineurs en Sappeurs / etc.

LEGERONDERDEEL

Het legeronderdeel staat vermeld onder de paginatitel en/of boven/voor/achter de namen. Dit kunnen zijn wapens, dienstvakken, regimenten, bataljons, compagnieën, eskadrons en dergelijke. De tekst wordt letterlijk overgenomen.

Voorbeelden: Artillerie, Genie, regiment Waldeck, e.d.

Vaak staat vóór de aanstellingsdatum een cijfer of een of meer letters. Ook dit geeft een legeronderdeel aan, Het betreft meestal een onderdeel van een groter geheel.

Voorbeelden: 1., 2., etc. geeft het 1^{ste}, 2^{de} Bataille of eskadron aan. g.j. = Grenadiers en Jagers, Staf, etc. Zie *bijlage 4* voor meer afkortingen.

PROVINCIE / REGIO

Op sommige pagina's wordt ook een provincie genoemd. Wanneer deze aanwezig is, kan deze letterlijk worden overgenomen in dit veld.

Voorbeelden: Gelderland, Geldersche Vallei, Neder-Betuwe, Oost-Indië, Java, Suriname, etc.

PLAATS / FORT

Op sommige pagina's komen ook plaatsnamen, stellingen of forten voor. Wanneer deze aanwezig zijn, deze letterlijk overnemen in dit veld.

Voorbeelden: Woudrichem, Zwolle, Fort Altena, opgeleid in Utrecht, Wierickerschans, etc.

OVERIG

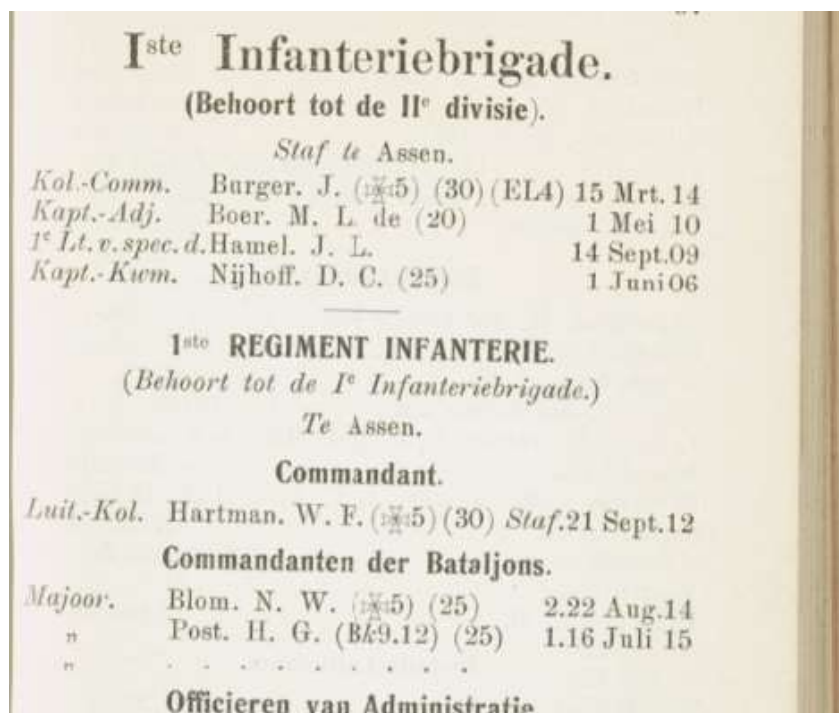
Alle gegevens die je niet kwijt kunt in de vorige velden kun je desgewenst hier invullen. Denk hierbij aan vermelden nummers of potloodaantekeningen.

Voorbeelden: in potlood aangevuld; Aantek.: EOG (= Eervol Ontslag) /Gepensioneerd/Overleden)

h.d of hon.dem. (= honorable démission: eervol ontslag)

Ook: "Ged. v.h. leger in N.-I.", "Bij het D.v.O." of "Ged. bij het 3^e reg.inf." en dergelijke.

Enkele voorbeelden

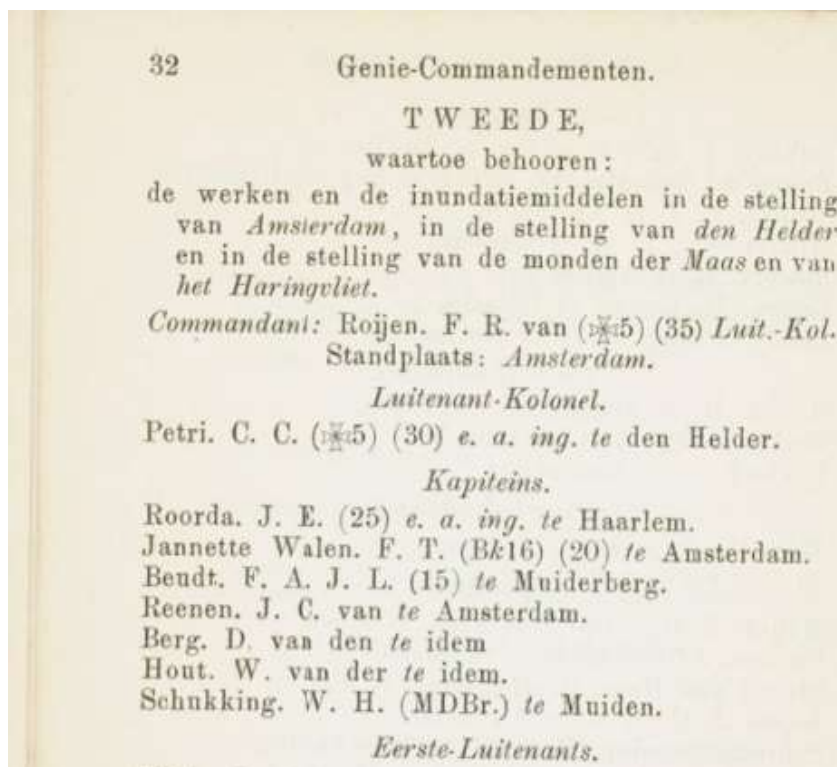


Invoer bij wijze van voorbeeld:

Nr	Veld	Invoer	Toelichting
1	Naam 1)	Burger, J.	
2	Rang KAPITAAL 1)	#####	
3	Rang Voor 1)	Kol.Comm.	
4	Rang Achter 1)	#####	
5	Aanstellingsdatum 1)	15-03-1914	
6	Onderscheiding	(ON5)(30)(EL4)	
7	Paginatitel	1ste Infanteriebrigade	zonder verdere omschrijvingen
8	Legeronderdeel	Staf	
9	Provincie		<i>Niet van toepassing bij dit voorbeeld</i>
10	Plaats/Fort	Assen	
11	Overig		<i>Niet van toepassing bij dit voorbeeld</i>

Nr	Veld	Invoer	Toelichting
1	Naam 1)	Blom, N.W.	
2	Rang KAPITAAL 1)	Commandant van het Bataljon	
3	Rang Voor 1)	Majoor	
4	Rang Achter 1)	#####	
5	Aanstellingsdatum 1)	22-08-1914	
6	Onderscheiding	(ON5)(25)	
7	Paginatitel	1ste Regiment Infanterie	zonder verdere omschrijvingen
8	Legeronderdeel	2.	nl. bij het 2 ^{de} bataljon
9	Provincie		<i>Niet van toepassing bij dit voorbeeld</i>
10	Plaats/Fort	Assen	
11	Overig		<i>Niet van toepassing bij dit voorbeeld</i>

1) verplichte velden



Omschrijvingen hoeven niet te worden ingevoerd.

Invoer bij wijze van voorbeeld:

Nr	Veld	Invoer	Toelichting
1	Naam 1)	Roijen, F.R. van	
2	Rang KAPITAAL 1)	####	
3	Rang Voor 1)	Commandant	
4	Rang Achter 1)	Luit.-Kol.	
5	Aanstellingsdatum 1)	####	of @@-@@-@@@
6	Onderscheiding	(ON5)(35)	
7	Paginatitel	Genie-Commandementen	of: Tweede Genie-Commandement
8	Legeronderdeel	Tweede	of: dan open laten
9	Provincie		<i>Niet van toepassing bij dit voorbeeld</i>
10	Plaats/Fort	Amsterdam	
11	Overig		<i>Niet van toepassing bij dit voorbeeld</i>

Nr	Veld	Invoer	Toelichting
1	Naam 1)	Roorda, J.E.	
2	Rang KAPITAAL 1)	Kapitein	
3	Rang Voor 1)	####	
4	Rang Achter 1)	e. a. ing.	= eerst aanwezige ingenieur
5	Aanstellingsdatum 1)	####	
6	Onderscheiding	(25)	
7	Paginatitel	Genie-Commandementen	
8	Legeronderdeel	Tweede	
9	Provincie		<i>Niet van toepassing bij dit voorbeeld</i>
10	Plaats/Fort	Haarlem	
11	Overig		<i>Niet van toepassing bij dit voorbeeld</i>

58	1 ^e Regiment Infanterie. — Kapiteins.
Wittermans, J. J. (15)	3. 1 Nov.13
Tienhoven, P. A. J. van (15)	2. 5 Dec.13
Bloem, A. T. (15)	1. 2 Mrt.14
Schneiders, J. E. (15)	2.18 Juni14
Fischer, H. A. (15) <i>Adj.-Comm. II^e Div.</i>	21 Jan. 15
Moonen, E. C. J. <i>Toeg. a. d. Comm. van het Veldleger.</i>	24 Juni15
Eerste-Luitenants.	
Bennekom, H. M. W. L. van	<i>mir.</i> 17 Sept.06
Govers, J. <i>Ged. b. d. Hoog. Krijgssch. Adj.</i>	1.16 Sept.08
Tengbergen, J. C.	<i>Adj. Staf.</i> " "
Drift, P. L. R. van der	<i>Adj.2.</i> " "
Lely, J. W. van der <i>Ged. bij de Mil. Verk.</i>	3.17 Sept.10
Bos, J. W.	<i>dep.</i> 23 Sept.11

Nr	Veld	Invoer	Toelichting
1	Naam 1)	Fischer, H.A.	
2	Rang KAPITAAL 1)	Kapitein	
3	Rang Voor 1)	####	
4	Rang Achter 1)	Adj.-Comm. IIe Div.	
5	Aanstellingsdatum 1)	21-01-1915	
6	Onderscheiding	(15)	
7	Paginatitel	1e Regiment Infanterie	
8	Legeronderdeel		
9	Provincie		<i>Niet van toepassing bij dit voorbeeld</i>
10	Plaats/Fort		<i>Niet van toepassing bij dit voorbeeld</i>
11	Overig		<i>Niet van toepassing bij dit voorbeeld</i>

Nr	Veld	Invoer	Toelichting
1	Naam 1)	Govers, J.	
2	Rang KAPITAAL 1)	Eerste-Luitenant	
3	Rang Voor 1)	####	
4	Rang Achter 1)	Adj.	
5	Aanstellingsdatum 1)	16-09-1908	
6	Onderscheiding		
7	Paginatitel	1 ^e Regiment Infanterie	
8	Legeronderdeel	1.	van het 1 ^{ste} Bataljon!
9	Provincie		<i>Niet van toepassing bij dit voorbeeld</i>
10	Plaats/Fort		<i>Niet van toepassing bij dit voorbeeld</i>
11	Overig	Ged. b. d. Hoog. Krijgssch.	

Kon. Mil. Academie. — Burger-Leeraren. 285	
Eyk. Dr. C. van (<i>Scheikunde.</i>)	
Venker. H. W. (<i>Bouwkunde, teekenen.</i>)	
Spat. C (15) (<i>Maleische taal, land- en volkenk. van N.-I.</i>)	
Thijs. H. F. J. M. (<i>civ. ing.</i>) (<i>Landm. en waterpassen, toegepaste mechanica en geodesie.</i>)	
Tjaden. M. E. H. (<i>civ. ing.</i>) (<i>Waterbouwkunde, hydrographie, teekenen.</i>)	
Bibliothecaris.	
Ophorst. J. D. B.	
CADETTEN.	
December 1907.	
INFANTERIE HIER TE LANDE.	
DERDE STUDIEJAAR.	
Luppès. H. A.	Keulen. C. A. van
Land. C.	Croiset van Uchelen. H. W. B.
Diemont. W. K. R.	Versteegh. W. C. J.
Loo. J. G. J. van	Hillinga. G. J. H. E.
Kortenoever. J.	Hollertt. C. L.
Gent. E. H. C. van	Palache. S. E.
Reeser. T. J.	Teding v. Berkhout. <i>Jhr.</i> J. J.
Oberholzer. J. F.	Tenhaeff. F. H.
Land. J. E.	Veen. J. G. van der
Moggenstorm. L. J.	Snoeck. <i>Jhr.</i> A. W.
Borren. A. F.	Coblijn. L. F. E.
Engers. I.	
TWEEDE STUDIE-JAAR.	
Doorman. K. W. F.	Houtman. A. C.
Weel. G. J. M. van	Koonman. C.

Nr	Veld	Invoer	Toelichting
1	Naam 1)	Eyk, Dr. C. van	
2	Rang KAPITAAL 1)	Burger-Leeraar	
3	Rang Voor 1)	####	
4	Rang Achter 1)	####	
5	Aanstellingsdatum 1)	####	
6	Onderscheiding		
7	Paginatitel	Kon. Mil. Academie	
8	Legeronderdeel		
9	Provincie		<i>Niet van toepassing bij dit voorbeeld</i>
10	Plaats/Fort	Breda	<i>als je dat weet</i>
11	Overig	Scheikunde	

Nr	Veld	Invoer	Toelichting
1	Naam 1)	Luppès, H.A.	
2	Rang KAPITAAL 1)	Cadet, Derde Studiejaar	
3	Rang Voor 1)	####	
4	Rang Achter 1)	####	
5	Aanstellingsdatum 1)	@@-12-1907	
6	Onderscheiding		
7	Paginatitel	Kon. Mil. Academie	
8	Legeronderdeel	Infanterie hier te lande	
9	Provincie		<i>Niet van toepassing bij dit voorbeeld</i>
10	Plaats/Fort	Breda	<i>als je dat weet</i>
11	Overig		<i>Niet van toepassing bij dit voorbeeld</i>

Afwerken per studiejaar, per kolom, dus niet zigzaggen!

Verlofgangers uit Nederlands-Indië in Europ/Nederland

In elke jaarboekje komen een aantal scans voor met verlofgangers uit Nederlands-Indië in Nederland/Europa:

1. wegens ziekte of 2. wegens langdurige dienst.

Hier is de eerste pagina uit het boekje van 1906, maar de volgende pagina's bevatten helaas veel minder gegevens.

Zoals je hieronder ziet is de datum een einddatum: het verlof eindigt op het einde van de genoemde maand: "per ultimo". Daarom is het niet zinvol om de datum in het datumveld in te voeren. Zet maar in het veld [Overig] "1. wegens ziekte tot ultimo Mrt 1907" of bijvoorbeeld "2. wegens langdurige dienst tot ultimo Okt. 1910".

De uitgangsdatum (1 Januari van het desbetreffende jaarboekje) kan in datumveld geplaatst worden: hier dus 01-01-1906.

452

OFFICIEREN VAN HET O.-I. LEGER MET VERLOF IN EUROPA.

(De uitgevers verzoeken beleefd van eventueele adresveranderingen in kennis gesteld te worden.)

1 Januari 1906.

(*) 1. Wegens' ziekte	Redenen waarom het verlof is verleend, (*)	Expiratie van het verlof ult.
2. " langd. dienst.		
Generale Staf.		
Kapt. Piera. A. E.	Baarn.	1. Mrt. 07.
" Snepvangers. J. B.	's Hage.	1. Juni 07.
Infanterie.		
Lt.-Kol. Heerdt J. N. C. Bar. v.	's Hage.	1. Jan. 06. (1)
" Statius Muller. A. L.	's Hage.	1. Sept 06.
Majoor. Kuijpers. F. W. J.	Breda.	1. Juni 05. (2)
" Rietschoten. C. H. v.	A. dam.	1. Sept. 05. (2)
" Belt. J. C. van den	's Hage.	1. Mrt. 06.
" Gordt Dillié. J. La	Nijmegen.	1. Mei 06.

Daarnaast werd het verlof in veel gevallen ook nog verlengd. Soms staat ook dat alleen als voetnoot op de eerste scan, soms op alle scans van dat hoofdstuk.

(1) Verlof met 6 m. verlengd.	(3) Verlof met 1 1/2 jaar verlengd.
(2) " " 1 jaar verlengd.	(4) " " 2 " "

Dit gegeven kan aansluitend in het veld [Overig] worden vermeld.


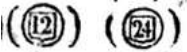
Bijlage 1: Onderscheidingen

Als een officier een onderscheiding heeft ontvangen, wordt deze tussen haakjes direct achter zijn naam vermeld. De meeste onderscheidingen worden aangeduid met letters en cijfers, maar sommige onderscheidingen worden aangeduid met speciale tekens. Omdat deze tekens niet ingevoerd kunnen worden wordt hiervoor bij de invoer een andere aanduiding gebruikt. Hieronder een overzicht van de tekens die u tegen kunt komen en hoe deze ingevoerd moeten worden. U neemt deze over inclusief de haakjes die er omheen staan, maar zonder spaties of punten, behalve de punten en accenten tussen haakjes, zoals bij (Atj.); (M.D.Br.); (O.d'A) of (O.del'I) en (☞ 4.kl.) wordt dus (MW4) en (E.L.5.); alleen ☞ wordt (NL3).

Alleen ☞ wordt (EL5), maar na 27-06-1865 kan het ook (1813) betekenen. (zie hieronder) Van een aantal tekens zijn twee voorbeelden te zien, omdat deze zowel in de boekjes uit de 19^e en 20^e eeuw voorkomen en er iets anders uit kunnen zien. Ze staan echter wel voor dezelfde onderscheiding.

Voor alle andere onderscheidingen geldt dat u de aanduiding precies zo overneemt als deze op de scan staat, eventuele cursieve letters moeten als gewone letters worden ingevoerd.

Op Scan		Invoer	Uitleg
(☞ 1, 2, 3, 4)	+ 1 of + G.K. = Grootkruis	(MW1)	Militaire Willemsorde
(☞ 1, 2, 3, 4)	+ 2 of + K. = Kommandeur	(MW2)	(boven: 1883, onder: v.a. 1940)
(☞ 1, 2, 3, 4)	+ 3 of + O. = Officier	(MW3)	ook wel ☞
(☞ 1, 2, 3, 4)	+ 4 of - = Ridder	(MW4)	
(☞ 1, 2, 3, B)	+ 1 of + G.K. = Groot Kruis	(NL1)	Orde Nederlandschen Leeuw
(☞ 1, 2, 3, B)	+ 2 of + K. = Kommadeur	(NL2)	(boven: 1883, onder: v. a. 1940)
(☞ 1, 2, 3, B)	+ 3 of --- = Ridder	(NL3)	ook wel ☞
(☞)	+ B = Broeder	(NLB)	
(☞)	+1 of + G.K. = Groot Kruis	(EL1)	Legioen van Eer (Fr)
(☞)	+2 of + G.O. = Groot Officier	(EL2)	☞
(☞)	+ 3 of + K. = Kommandeur	(EL3)	
(☞)	+ 4 of + O. = Officier	(EL4)	
(☞)	+ 5 of + --- = Ridder	(EL5)	
(☞)	Na 27-06-1865 !	(1813)	Ereteken 1813-1815
(☞ 1, 2, 3, 4, 5, 6, 7, 8)	1= Ridder Groot Kruis	(ON1)	Rangen en Medailles der Orde van Oranje-Nassau (vanaf 1892)
(☞ 1, 2, 3, 4, 5, 6, 7, 8)	2= Groot Officier	(ON2)	
(☞ 1, 2, 3, 4, 5, 6, 7, 8)	3= Commandeur	(ON3)	
(☞ 1, 2, 3, 4, 5, 6, 7, 8)	4= Officier	(ON4)	
(☞ 1, 2, 3, 4, 5, 6, 7, 8)	5= Ridder	(ON5)	
(☞ 1, 2, 3, 4, 5, 6, 7, 8)	6= Lid (voor 1994 goud)	(ON6)	
(☞ 1, 2, 3, 4, 5, 6, 7, 8)	7= Lid (voor 1994 zilver)	(ON7)	
(☞ 1, 2, 3, 4, 5, 6, 7, 8)	8= Lid (voor 1994 brons)	(ON8)	
(EK 1, 2, 3, 4, 5)	1 = Groot Kruis		Orde van de Eikenkroon van het Groothertogdom Luxemburg door de koning/groothertog uitgereikt van 1951 tot 1890.
(EK 1, 2, 3, 4, 5)	2 = Groot Officier		
(EK 1, 2, 3, 4, 5)	3 = Commandeur		
(EK 1, 2, 3, 4, 5)	4 = Officier		
(EK 1, 2, 3, 4, 5)	5 = Ridder		
(☞)		(MK)	Metalen Kruis
(☞)		(CA)	Medaille van de Citadel van Antwerpen
(☞) (☞ 2)	ook (EV) (EV2)	(EV) of (EV2)	Eeretekenen voor eervolle vermelding in den strijd (1 ^{ste} en 2 ^{de} maal)

Op scan	invoeren	Uitleg
	(J)	Medaille voor den oorlog op Java (1825-1830) Orde van St. Jan in voeren als (J1),(J2) of (J@)
 (15)(20)(25) etc.	(12) (24) (36) (15)(20)(25) etc.	Sinds 1825. Onderscheidingsteken voor Langdurige, Eerlijke en Trouwe Dienst (Jeneverkruis)
(Atj.)	invoer idem	Atjeh-medaille 1873-1874
(Bk) (Bk 1t/m/17)	invoer idem	Ereteken voor belangrijke krijgsverrigtingen (ook wel Expeditie-kruis genoemd) met gesp voor verschillende krijgstochten. Zie pag. 11.
(BM) (ZM)	invoer idem	Bronzen/Zilveren Medaille voor moed en trouw
(ESUSt) of (EDUSt) (ESRS)	invoer idem	Eresabel of Eredeggen van de Utrechtse Studentenvereniging wegens deelname aan de Tiendaagse Veldtocht. resp. Rotterdamse Studenten
(EVB)	invoer idem	Eervolle vermelding voor bewezen diensten bij het heersen van besmettelijke ziekte
(GD)	invoer idem	Zilveren medaille voor aanmoediging v.d. gewapende dienst
(N)	invoer idem	Medaille van Nassau / Waterloo Medaille
MJ 1, 2, 3	(MJ1) (MJ2) (MJ3)	Orde van Maximiliaan Joseph
(ZB)	invoer idem	Medaille van het Zwitserse Bondgenootschap
(ZM) (BM)	invoer idem	Zilveren resp. bronzen medaille voor Moed en Trouw
(ZMW) (BMW)	invoer idem	Idem voor uitstekende diensten bij watersnood

Let wel:

(v.); (m.); (o.v.); (n.a.); (v.h.) en (w.) zijn geen onderscheidingen (zie afkortingen), maar horen thuis in veld [Overig]

Kijk ook eens op: <http://www.onderscheidingen.nl/decorandi/wo2/abbs.html>

Bijlage 2: Onderscheidingen

VERKLARING DER VOORKOMENDE TEEKENEN.

- (☩ 1, 2, 3, 4) Grootkruis, Commandeur, Ridder van de 3de en van de 4de klasse der Militaire Willems-Orde.
- (☪ 1, 2, 3, B) Grootkruis, Commandeur, Ridder, Broeder der Orde van den Nederlandschen Leeuw.
- (☩ 1, 2, 3, 4, 5, 6, 7) Grootkruis, Groot-Officier, Commandeur, Officier, Ridder, Gouden medaille, Zilveren medaille der Orde van Oranje Nassau.
- (O 1, 2, 3, 4, 5a, 5b) Grootkruis, Groot-officier, Commandeur, Officier, Ridder 1e en 2e klasse der Huisorde van Oranje.
- (Atj.) Medaille voor het deelen aan de exp. tegen Atjeh 1873-74.
- (ES) Eeresabel.
- (☪) Eereteeken voor eervolle vermelding in den strijd
- (☪ 2) Idem ten tweede male.
- (E) Zilveren medaille wegens edelmoedig bedrijf. (Nut van 't Algemeen).
- (15), (20), (25), (30), (35), (40), (45) Eereteeken voor langdurigen Nederl. dienst als officier.
- (XV), (XX), (XXXV) Idem bij de d.d. schutterij.
- (ZEP) Zilveren eerepenning als blijk van belangstelling in 's Rijks verzamelingen, door schenking betoond.
- (Bk) Eereteeken voor belangrijke krijgsbedrijven met de gesp:
1. Bali 1846.
 2. " 1848.
 3. " 1849.
 4. Borneo 1850—54.
 5. Boni 1859.
 6. Borneo 1859—63.
 7. Kust v. Guinea 1869—70.
 8. Deli 1872.
 9. Atjeh 1873—1896.
 10. Samalangan 1877.
 11. Tamiang 1893.
 12. Atjeh, 29 Maart 1896—1900.
 13. Korintji, 1903.
 14. Djambi 1901—1904.
 15. Gajo en Alaslanden 1904.
 16. Atjeh, 1901—1905.
 17. Midden-Sumatra, 1903—1907
- (L) Lombokkruis.
- (M.D.Br.) Bronzen eerepenning voor menschlievende daden.
- (M.D.Z.) Zilveren idem.
- (m.) Voor memorie.
- (M.V.C.) Zilveren medaille bijwoning Vredesconferentie 1907

Verschillende Orden en Medailles van vreemde Mogendheden. *)

(A 1, 2, 3, 5)	Ridder van de 1ste, 2de en 3de klasse en gouden medaille der Orde van St. Anna. (Rusland).
(AS 4a, 4b)	Ridder 1, 2 kl. der Albrechtsorde. (Saksen).
(AV2)	Commandeur van de Orde van de Afrikaansche Verlossing (Liberia.)
(B3)	Ridder der Orde van Berthold I. (Baden).
(Bb 4)	Off. der Orde voor Burgerlijke Verdiensten (Bulgarije).
(Bm 4)	Off. der Orde voor Militaire verdiensten. (Bulgarije).
(BL 2, 3, 4, 5)	Groot-Officier, Commandeur, Officier, Ridder der Orde van Leopold. (België).
(BM K. 1, 2.)	Belgisch Militaire Kruis der 1ste en 2de kl.
(BM 2, 4)	Ridder van de 2e en 4e kl. der Orde van St. Michael van Beieren.
(Br 2b, 3, 4a, 4b)	Commandeur 2e kl., Officier, Ridder 1e kl., 2e kl. der Orde van Hendrik de Leeuw (Brunswijk).
(D. 2b, 3)	Commandeur 2e kl., Ridder der orde van Dannebrog. (Denemarken).
(Da 5)	Ridder der Orde van den Draak van Annam.
(Dr. 1a, 2a, 2c)	Ridder 1e klasse, Ridder 2e klasse 1sten graad, Ridder 2e klasse 3en graad, v. d. Orde v. d. Dubb. Draak van China.
(Edw.)	Medaille geslagen ter herinnering aan de kroning van Koning Edward VII. (Engeland).
(E.H. 2b, 3b)	Commandeur 2e kl., Ridder 2e kl. Hertogelijk Saksische Ernestiner Huisorde.
(EK 1, 2, 3, 4, 5)	Grootkruis, Groot-Officier, Commandeur, Officier Ridder der Orde van de Eikenkroon. (Luxemb.)
(EL 1, 2, 4, 5)	Grootkruis, Groot-Officier, Officier, Ridder van het Legioen van Eer. (Frankrijk).
(ER 2)	Vorstelijk Eerekruis 2e kl. (Reusz.)
FJ 2, 3)	Commandeur, Ridder der orde van Frans Jozef. (Oostenrijk).
(FO 1, 2a, 2b, 3a)	Grootkr., Comm., 1ste, Ridder 1ste kl. der Orde van Frederik. (Wurtemb.) (Hannover).
(G.C.M.G.) (K.C.M.G.)	Grootkruis, Commandeur der Orde van St. Michael en St. George. (Groot-Brittannië).
(G.d.G. 1, 2)	Grootkr., Commandeur der Orde van Gregorius den Groote (Kerkelijke Staat).
(GLN 1, 2, 4)	Ridder van de 1ste, 2de, en 4de klasse van de voormalige orde van den Gouden Leeuw van Nassau. (Luxemb.)

*) *m. s.*, met de ster.
m. d., met diamanten.
m. b., met brillanten.
m. k., met kroon.
m.z.k., met zilveren kruis

(GM)	Gouden medaille, door H.H.K.K.H.H. den Groot-Hertog en de Groot-Hertogin van Saksen Weimar Eisenach ingesteld, ter herinnering aan H. d. 50-jarig huwelijksfeest.
(Gr. 1, 4, 5).	Grootkr., Eerekruis, Ridder der Orde v. d. Griffioen van Mecklenb.-Schwerin.
(HM 3)	Ridder van de Militaire Orde van de Heilige Maagd of der Ontvangenis van Villa Viciosa (Portugal).
(HSJ 3, 5)	Comm. en Ridder 1e kl. der Orde van den H. Schat (Japan).
(IK 2, 3, 4, 5)	Groot-Officier, Commandeur, Officier, Ridder der Orde van de Italiaansche Kroon (Italië).
(JC 1, 3)	Grootkr. en Ridder van de Koninklijke Militaire Orde van onzen Heer Jezus Christus (Portugal).
(K 1, 2, 3)	Ridder-Grootkruis, Commandeur, Ridder der Orde van Karel III. (Spanje).
(KH 2)	Comm. der Orde v. Kalakua (Hawaii).
(KR 3, 4, 5)	Ridder van de 3de, 4de en 5de klasse van de Kroon. (Rumenië).
(K.S. 1, 2, 3, 4, 5.)	Grootkr., Gr.-Off., Comm., Offic., Ridder der Orde van de Kroon (Siam).
(L.D. 1, 2, 3, 4)	Eerekruis 1e, 2e, 3e en 4e klasse van de vorstelijke Lippesche Huisorde (Lippe-Detmold.)
(LE 1, o, 3)	Eerekruis 1e klasse, Officiers-Eerekruis, Eerekruis 3e kl. van de huisorde van Schaumburg Lippe.
(LZ 1, 2, 3, 4, 5, 6)	Ridder der 1ste, 2de, 3de, 4de en 5de klasse en gouden medaille der Orde van den Leeuw en de Zon (Perzië).
(MA 3)	Ridder der Orde pour le Mérite Agricole (Frankrijk).
(ML 1, 3, 4, 5)	Grootkr., Comm., Officier, Ridd. der Orde van St. Maur. en Lazarus. (Italië).
(MN 2)	Ridder 2de klasse der Orde Mérito Naval (Spanje).
(NA 3)	Ridder der Orde van Adolf met de zwaarden (Nassau).
(NI 3, 4)	Ridder der 3de en 4de klasse der Orde van Nichan Iftihar (Tunis).
(O.d'A)	Officier d'Académie. (Frankrijk).
(O.de l'I)	Officier de l'Instruction publique (Frankrijk.)
(OC 1, 2, 3, 4)	Grootkr., Groot-offic., Comm., Officier der Orde van Cambodja. (Frankrijk).
(OO 1, 3, 4, 5)	Grootkr., Comm., Officier Ridd., der Hooge orde v. d. Olifant. (Siam.)
(OT 2, 4)	Ridder 2de en 4de kl. der Osmanié Orde (Turkije).
(P 1, 3)	Grootkruis, Ridder der orde van Pius IX.
(PFL 1, 2, 3, 4, 5a, 5b)	Grootkruis, Groot-comm. Comm., Officier, Ridder 1e kl., Ridder 2e kl. der Huis- en Verdiensten Orde van Hertog Pieter Frederik Lodewijk. (Oldenburg).
(PK 1, 2, 3, 4)	Ridder van de 1ste, 2de, 3de en 4de klasse der Orde van de Kroon (Pruissen.)
(RA Gk., 1, 2, 3, 4)	Grootkr., Ridd. van de 1ste, 2de, 3de en 4de kl. der Orde van den Rooden Adelaar (Pruissen).
(RZ 2, 3, 5)	Groot-Off., Commandeur, Ridder van de 1ste klasse van de Orde der Rijzende Zon (Japan).
(S 2, 3)	Ridder van de 2de en 3de klasse der Orde van St. Stanislaus. (Rusland).

(SB 3, 4, 5)	Ordeteeken 3de, 4de en 5e kl. van het Borstbeeld van den Bevrijder. (Venezuela).
(SB d'A 4)	Officier der Orde van San Bento d' Aviz. (Portugal).
(SE 1, 3)	Vorstelijk Schwarzburgsche Eerekrans 1e klasse, 5e klasse. (Schwarzburg-Rudolstadt).
(SO 2b, 3a)	Comm. 2e kl., Ridder 1e kl. der St. Olaf Orde. (Noorwegen).
(SJ 4)	Off., der Orde van St. Jago (Portugal).
(SR 4, 5)	Officier, Ridder in de Orde van de Ster. (Roemenië).
(SS 5)	Ridder 5e kl. der Orde van St. Sava (Servië).
(TS 4)	Officier Takovo Orde. (Servië).
(V 1, 3, 5)	Grootkr., Comm. Ridder van het zilveren kruis der Orde van den Verlosser van Griekeland.
(VG 4)	Eerelid 4e klasse van de Royal Victorian Order (Gr. Brittannië).
(WA)	Ridd. der Orde van den Witten Adelaar (Rusland).
(Wasa 3a)	Ridder 1e klasse der Orde van Wasa (Zweden).
(WK 1, 3)	Grootkr., Ridder van de Orde van de Wurtemberg-sche Kroon (Wurtemberg).
(Wkr. 1b, 2, 3, 4)	Grootkruis met de gouden kroon, Grootcomm. Comm., Ridder der Wendische Kroon (Mecklenburg Schwerin).
(WP 1, 2, 3)	Kruis voor verdiensten 1ste, 2de en 3de klasse van Waldeck-Pyrmont.
(WV 1, 2, 3, 4)	Grootkr., Comm., Ridder 1e afd., Ridder 2e afd. der Orde van den Witten Valk (Saksen-Weimar-Eisenach).
(YK 2, 3)	Ridder der 2de en der 3de klasse der Orde van de IJzeren Kroon (Oostenrijk).
(Z 2b, 4a, 4b)	Comm. 2e kl., Ridd. 1e en 2e kl. der Orde van het Zwaard (Zweden).
(ZAM)	Zilveren medaille ter herinnering aan de kroning van Z. M. den Koning van Spanje.
(ZL 1, 2b, 3a, 3b)	Grootkruis, Commandeur 2de kl., Ridder 1ste en 2de kl. der Orde van den Zähringer Leeuw (Baden).

Bijlage 3: Ervaringen van de controleurs John Snel en Carel Vis

Een scan wordt - zoals iedere invoerder wel weet - tweemaal ingevoerd. Het speciale controleprogramma laat de twee resultaten naast elkaar zien. De afwijkingen tussen invoerder 1 en invoerder 2 (hoe gering ook, dus ook een extra of vergeten spatie, komma of punt) worden aangegeven in blauw. Twee helemaal gelijke scans dus zonder blauw komen dus niet zo vaak voor.

De controleur kijkt eerst of elke invoerder alle namen in de goede volgorde heeft overgenomen. Daarna neemt hij de gegevens van de “beste” of volledigste invoerder over en loopt hij nog even de kleine verschillen tussen de twee na.

Onbelangrijke verschillen worden genegeerd. Kleine tikfoutjes worden door de controleur verbeterd.

Maken beide invoerders hetzelfde tikfoutje dan is de kans groot, dat de controleur dat ook niet ziet!

Dat is dan jammer.

Zijn er erg veel verschillen en zitten bij beide invoerders te veel fouten, dan kan de scan worden teruggegeven om opnieuw te worden ingevoerd. Dat is jammer van het vele werk.

Veel voorkomende verschillen:	Aanwijzingen:
Komma's en punten. Een van de invoerder 'vergeet' de komma achter de familienaam of zet een punt i.p.v. een komma, geen spatie na de komma, of een spatie na elke voorletter!	Dat geeft allemaal verschillen! Familienaam gevolgd door komma en een spatie, daarna de voorletters + punt zonder spatie, dus als volgt: Laak, A.A.A. van der
De een tikt 'eerste Luitenant', de ander 'Eerste luitenant' of 'Eerste Luitenant' of '1 ^e Luitenant' of '1 ^e luitenant' of 1 ^e Luit.	Allemaal goed, maar overtuik zoals het er staat , dat geeft de minste verschillen. Dus steeds de officiersrang met een beginhoofdletter en in enkelvoud!
De cijfers en letters voor de datums geven een legeronderdeel aan. d. is bijv. depôt; zo heb je ook r., i.b., d.v.o., m.v.o., g.j., v., etc.	Horen thuis in het veld [<i>Legeronderdeel</i>]. Daarbij heeft de punt ook betekenis, n.l. 1. = 1 ^{ste} , 2. is 2 ^{de} compagnie, batterij of eskadron.
(MW4)(15)(Bk)(Atj.) of (MW4) (15) (BK) (Atj.) of (MW 4(15))(Bk)(Atj) geeft al een verschil en dus veel blauw. (v.) duidt op met verlof in NL van officieren in O.I.: Opnemen in het veld [<i>Overig</i>]. De v. (zonder haakjes) bij art. onderdelen = veldartillerie, dus in veld [<i>Legeronderdeel</i>]!	Graag alle onderscheidingen letterlijk en aan elkaar vast typen, dus (MW4)(15)(Bk)(Atj.), maar zonder spaties of punten, behalve de punten en accenten tussen haakjes, zoals bij Maar wat tussen haakjes staat ongewijzigd met een eventuele punt of accenten invoeren.: bijv.: (Atj.)(M.D.Br.) (O.d'A)(O.del'I).
Een invoerder verandert 'v.d.' in 'van der'. Dat kan de invoerder niet weten, want het kan ook 'van den' of 'van de' zijn.	Graag letterlijk overnemen en niet zelf interpreteren. Overigens: de voorzetsels niet vergeten!
De rang wordt in het verkeerde vak getikt.	zie algemene instructies over Rang Kapitaal, Rang Voor en Rang Achter.
Men tikt 'Meijer' i.p.v. 'Meyer'.	Goed op de juiste spelling letten.
Niet stoeien met de titels : gewoon overnemen zoals het er staat én zoals het hoort: Jhr. Dr. en Mr. vóór de voorletters. Baron, Ridder en Graaf ná de voorletters! Arts, Adj., Instr., Mat. Spec.d. en à la s. (à la suite) aangeven in veld [<i>Rang Achter</i>]! Evenals Directeur van ...; Belast met e.d.	Dus: <ul style="list-style-type: none"> ○ <i>Wijck, Jhr. J. van der,</i> ○ <i>Jansen, Dr. J.J.</i> ○ <i>Cornelissen, Mr. A.K.</i> ○ <i>Storms, Jhr. F. V.A. Ridder de</i> ○ <i>Bentinck, J. A.W. Baron van</i> ○ <i>Limburg Stirum, C.V. Graaf van</i>
Sommige invoerders gaan nog niet consequent om met de herhaaltoets: er verschijnt dan bijv. plotseling een <i>Kapitien</i> , een <i>Japitein</i> , of een <i>Luitennat</i> .	Herhaaltoets (/ gevolgd door de Tab-toets) zoveel mogelijk gebruiken.
Haakjes b.v. bij (Kapitein), (Eerste-Luitenant), (Arts) of (Adj.) of (Gouda)	Kunnen in het algemeen worden weggelaten
Aantekeningen zoals "Ged. bij het leger in Ned"; "Bij D.v.O." "Bij K.M.A." e.d.	Invoeren in veld [<i>Overig</i>]
Alleen gedrukte tekst overnemen	pen- en potloodaantekeningen plaatsen in het veld [<i>Overig</i>]

Bijlage 4: Afkortingen (staan soms in hoofdletters, tussen () of handgeschreven)

1., 2., 3. etc.	=	1 ^{ste} , 2 ^{de} , 3 ^{de} , etc. vóór de aanstellingsdatum In ranglijst Artillerie: 1 ^{ste} , etc. regiment vesting- artillerie In overzicht regimenten: 1 ^{ste} , 2 ^{de} , 3 ^{de} , etc. bataillon of eskadron
1.a.	=	1 ^{ste} reg. (vesting-) artillerie (2.a., 3.a., etc.)
1.d.	=	1 ^{ste} reg. dragonders (2.d., 3.d., etc.)
1.h.	=	1 ^{ste} reg. hussaren (bij paarden-artsen) (2.h., etc.)
1.i en 2.i	=	1 ^{ste} en 2de inspectie der fortificatiën
1.k.	=	1 ^{ste} Kurassiers (2.k, 3.k. etc.)
1.l.	=	1 ^{ste} reg. Lansiers (2.l., etc.)
1.m.	=	1 ^{ste} Bataillon Artillerie Nationale Militie (ook 2.m. t/m 6.m.) Vóór 1842.
1.v.	=	1 ^{ste} reg. <u>veld</u> artillerie (2.v; en 3.v.)
2/3	=	Deel van traktement bij non-activiteit
A.A./A.Adj.	=	Afdeulings Adjudant (vóór 1841)
a.d./A.D.	=	Algemeen Depot der Landmagt
Adj.	=	Adjudant (stafofficier)
A.P.A.	=	Adjunct-Paarden-Arts
a.i.	=	ad interim (tussentijds)
a.s.	=	Artillerie Schutterij
a.t.t.	=	Artillerie transport trein
A.v.K.	=	Administrateur van Kleeding en Wapening (bij regimentsstaf).
b.	=	bureau of bij Mil.Adm = betaalmeester
c.h.s.	=	compagnie hospitaal soldaten
Ch./Chir.	=	Chirurgijn = Officier van Gezondheid
C.M./Ch.Maj.	=	Chirurgijn Majoor
Comp.h.s.	=	Compagnie hospitaal soldaten
Cont.	=	(Luxemburgsche Bonds-)Contingent
Cor/crt/cr/ct	=	Luitenant Cornet 1841 en eerder bij kavalerie
c.w.	=	constructie-winkel (Artillerie)
C.W.	=	Compagnie Wielrijders
d.	=	depôt
d.1.	=	depôt van het 1 ^{ste}
d.b.	=	depôt-bataillon
dem.	=	demissie = ontslag, zie ook hon.dem.
d.v.d.	=	depôt van discipline
d.v.o./D.v.O.	=	departement van oorlog (in O.I.)
e.a. (ing.)	=	eerst aanwezige (ingenieur) van de Genie
e.j.	=	Escadron Jagers te Paard
fgd.	=	fungerend
EOG	=	(handgeschreven) Eervol Ontslag Gepensioneerd
esc.ord.	=	Escadron Ordonnancen
E.W.	=	Eskadron Wielrijders
g.	=	gedetacheerd of garnizoenen
G.	=	Grenadier of gedetacheerd (kan per jaarboekje verschillen)
g.b.	=	garnizoens-bataillon
Gend.	=	Gendarmerie Compagnie Luxemburg
g.h.	=	garnizoenshospitaal
g.i.	=	garnizoensinfirmierie
g.j.	=	regiment grenadiers en jagers
g.k.	=	garnizoens kompagnie
g.r.	=	garnizoens regiment
Gr.	=	Graaf
g.s.	=	Genie en Sappeurs
g.tr.	=	Korps Genie troepen (ook k.g.tr.)
h.d.	=	zie hon.dem.
h.dem.	=	zie hon.dem.
hon.dem	=	honorable démission (eervol ontslagen)
honorair	=	ere-; onbezoldigd-
hoofdc.	=	hoofdcursus

i.b.	=	instructie bataillon infanterie
i.b.d.	=	in buitengewone dienst
Instr.	=	Instructeur (stafofficier)
j.p. of j.	=	(Regiment) Jagers te Paard
k.	=	kweekschool ('s Rijks kweekschool voor militaire geneeskundigen)
k.	=	Mil.Adm. om (aspirant)kwartiermeester aan te duiden?
k.h.s.	=	1 ^{ste} , 2 ^{de} , en 3 ^{de} compagnie hospitaal soldaten
k.g.t.	=	ook: k.g.tr. = Korps Genie Troepen
K.	=	Kapitein (soms Kt) of Kommandant (L.Kol.K. = Luitenant-Kolonel Kommandant!)
K.K.M.	=	Kapitein Kwartiermeester
K.A.v.K.	=	Kapitein Administrateur van Kleeding en Wapening
k.g.tr.	=	korps genie troepen
k.m.a.	=	Kon. Militaire Akademie
K.P.A.	=	Kapitein Paarden-Arts
K.v.K.	=	Kapitein van Kleding
k.w.	=	konstructiewinkel (O.I.)
kwm.	=	kwartiermeester
L.	=	Luitenant
l.	=	regiment lansiers
l.b.	=	Limburgsch Bonds-contingent (Veld-Artillerie)
L.A.A.	=	Luitenant Afdeelings Adjudant (vóór 1841)
L.A.v.K.	=	Luitenant Administrateur van Kleeding en Wapening
m.	=	voor memorie gevoerd, meestal (m.) (is dus geen onderscheiding)
m.	=	1.m. t/m 6.m. 1 ^{ste} t/m/ 6 ^{de} Bataillon Artillerie Nationale <u>Militie</u>
m.a.	=	Militaire Akademie ook M.A.
Mar.	=	Marechaussee
Mar.S.	=	Marine School
Mat.	=	Materiaal (Officier voor het Materiaal, stafofficier)
M.M.	=	Magazijn-Meester
M.P.A.	=	Majoor Paarden-Arts
m.s.	=	Bataillon Mineurs en Sappeurs
m.v.	=	Militaire Verkenningen
MvA	=	Magazijn(meester) van de Artillerie of onderscheiding ?
M.v.O./m.v.o.	=	ministerie van oorlog (in Nederland)
n.	=	non-activiteit (n.)
n.a./na	=	non-activiteit (is dus geen onderscheiding)
o.b.	=	Opnemingsbrigade van de Topografische Dienst
obit/ob	=	gestorven
O.I.	=	Oost-Indië (ook geschreven als O.J.)
O.S.	=	Officiersschool
o.v.	=	onbepaald verlov (o.v.) (is dus geen onderscheiding)
O.v.G.	=	Officier van Gezondheid
p. of Pont.	=	Korps Pontonniers (Artillerie)
Pantserf.	=	Korps Pantserfort Artillerie
P.A.	=	Plaatselijke Adjudant / Paarden Arts
pens.	=	gepensioneerd; ook Pens. (lijkt soms <i>penf</i>)
Pik.	=	Pikeur: africhter van paarden
P.K.	=	Plaatselijke Kommandant
r.	=	reserve-eskadron/ bataljon /remonte depot
r.	=	regiment rijdende artillerie
r.a.	=	rijdende artillerie (Gele Rijders) (ook r. in Ranglijst Artillerie)
r.h.	=	Rijkshospitaal
R.K.	=	Ritmeester Kommandant (van een escadron)
R.S.	=	Rijschool (Kon. Rijschool te 's Gravenhage)
r.k.s.	=	Rijks Kweekschool
R.W.	=	Regiment Wielrijders
s.	=	staf bij Artillerie (niet in een van de regimenten)
S.	=	Schutterij (begin 19 ^e eeuw)
Sch. en dep.comp.	=	Genie ? school- en depot-compagnie?
s.d.	=	suppletie-depôt

s.k.	=	subsistentenkader (O.I.)
S.K.	=	School Kompagnie
Spec.d.	=	Speciale Diensten (stafofficier)
subs.kad.	=	subsistentenkader (O.I.)
sur.n.	=	surnumerair = boventallig
t.b.	=	Topographisch Bureau
t.	=	meestal (t.) = tijdelijk in O.I.
tijd.	=	tijdelijk
torp.	=	Korps Torpedisten (Brielle)
tr.	=	transport (trein) (Artillerie)
tr.tr.	=	transporttrein (Artillerie)
-> (v.)	=	bij Legeronderdelen Overzee = verlof (is dus geen onderscheiding)
-> v.	=	bij Artillerie in Nederland = vestingartillerie! dus legeronderdeel
v.a.	=	veld-artillerie (bij paarden-artsen) Ook 1.v.a. 1 ^{ste} reg. veld-artillerie
v.h.	=	voor herinnering (is dus geen onderscheiding)
vol.	=	volontair; vrijwilliger
v.s.d.	=	voor speciale diensten
v.sp.d.	=	idem
w.	=	op wachtgeld (w.) (is dus geen onderscheiding)
w.d.	=	(koloniaal) werf depôt in Harderwijk
w.l.	=	komp. artillerie werklieden
w.m.	=	wapenmagazijn

